

La formación en Alternancia y Dual



GRADO DE CONOCIMIENTO



Pese a estar vigente desde el año 2012, los agentes conocen la formación en alternancia y dual pero no disponen de mucha información



Un 33% de los agentes dice no conocer este sistema formativo y únicamente un 17% tiene bastante información.

MODALIDAD DE IMPARTICIÓN



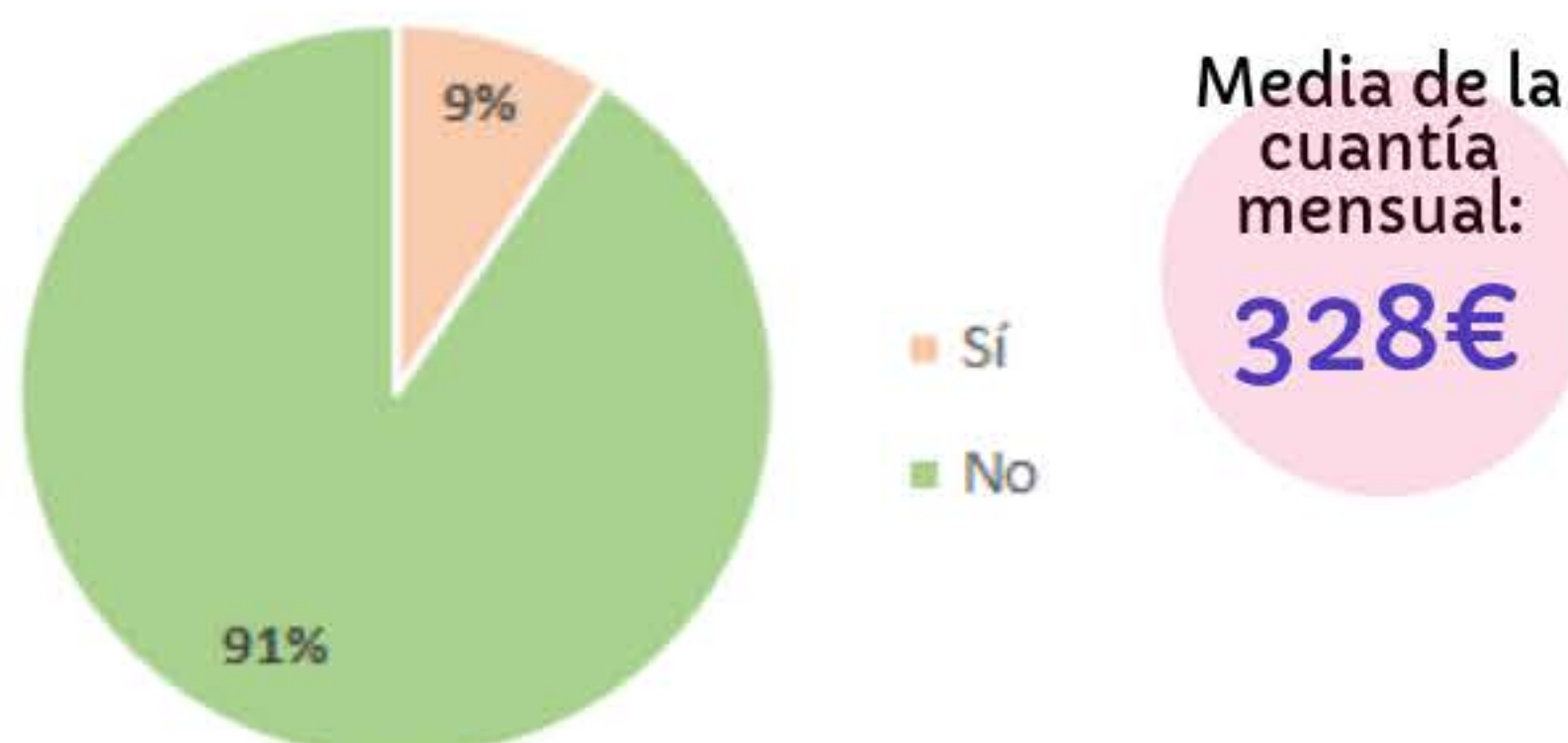
4 años
impartiendo
formación

26
alumnos/as
formados

6 **23%**
alumnos/as
contratados
/as

De media, los agentes entrevistados llevan 4 años impartiendo formación de estas características. En 2017-2018 se formaron de media 26 alumnos/as, de los cuales se contrataron de media a 6 (23%)

Pese a ser una opción disponible, el alumnado no suele percibir una beca bajo esta modalidad formativa



Media de la cuantía mensual:
328€

Únicamente un 9% de los agentes indicaron que el alumnado percibía una beca. La media de la cuantía percibida por ese 9% era de 328€ mensuales

Modalidad A. En este caso, la participación de la empresa puede consistir en facilitar a los centros educativos los espacios, las instalaciones o los expertos para impartir total o parcialmente determinados módulos profesionales (art. 5, Orden de 25/05/2016, de la Consejería de Educación, Cultura y Deportes CLM)

Modalidad B. En este caso, los proyectos se desarrollan en turnos diurnos y vespertinos; es decir, por un lado la jornada con los periodos lectivos habituales que se realizan en el centro educativo donde se imparte la formación curricular establecida para el alumno, y en un turno diferente, la formación adicional que se desarrolla en la empresa (art. 5, Orden de 25/05/2016, de la Consejería de Educación, Cultura y Deportes CLM).

Estudio cuantitativo sobre su impacto en Castilla-La Mancha

-Agentes entrevistados-



CENTROS EDUCATIVOS DE FP



EMPRESAS

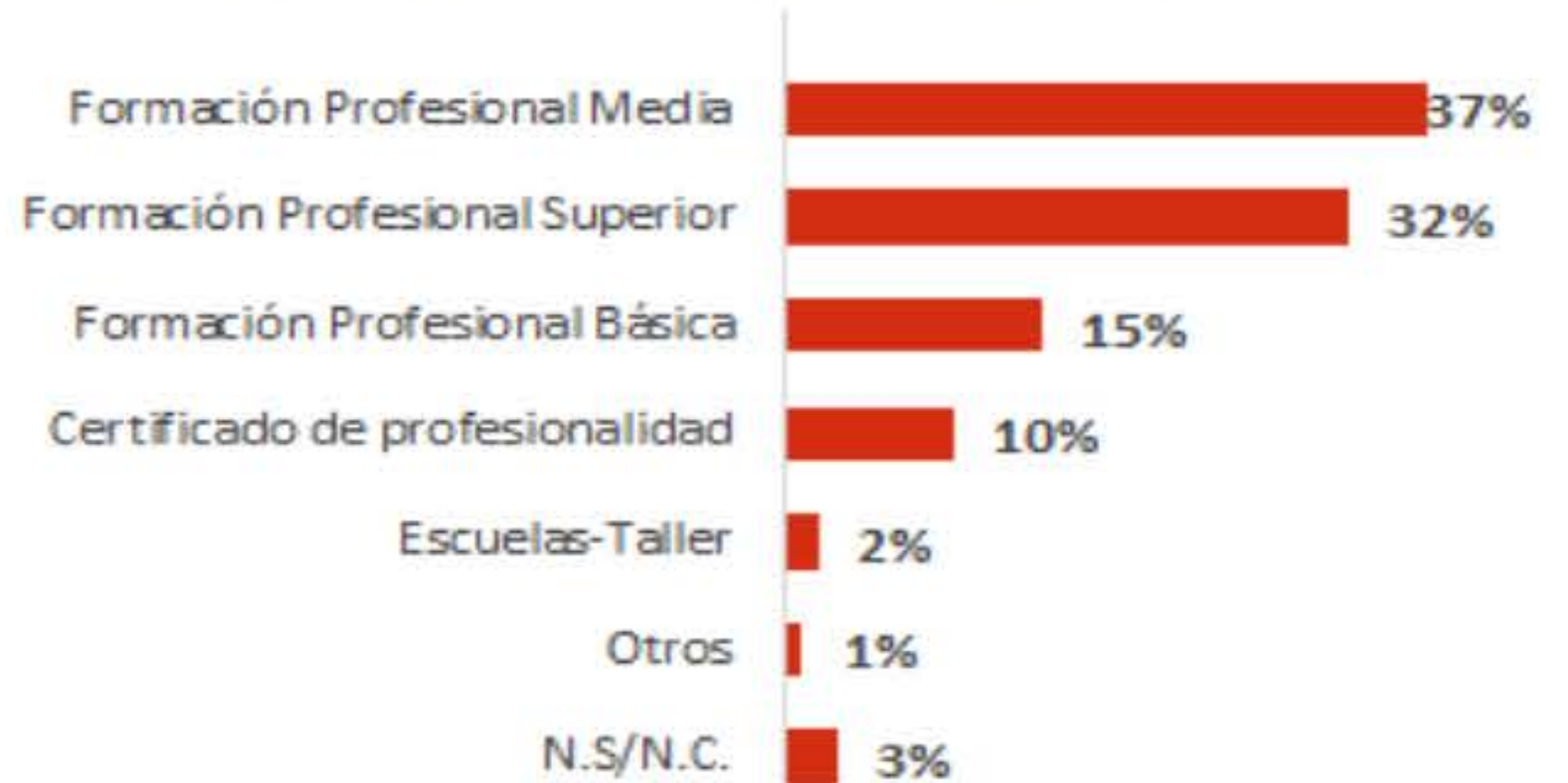


CENTROS DE FORMACIÓN

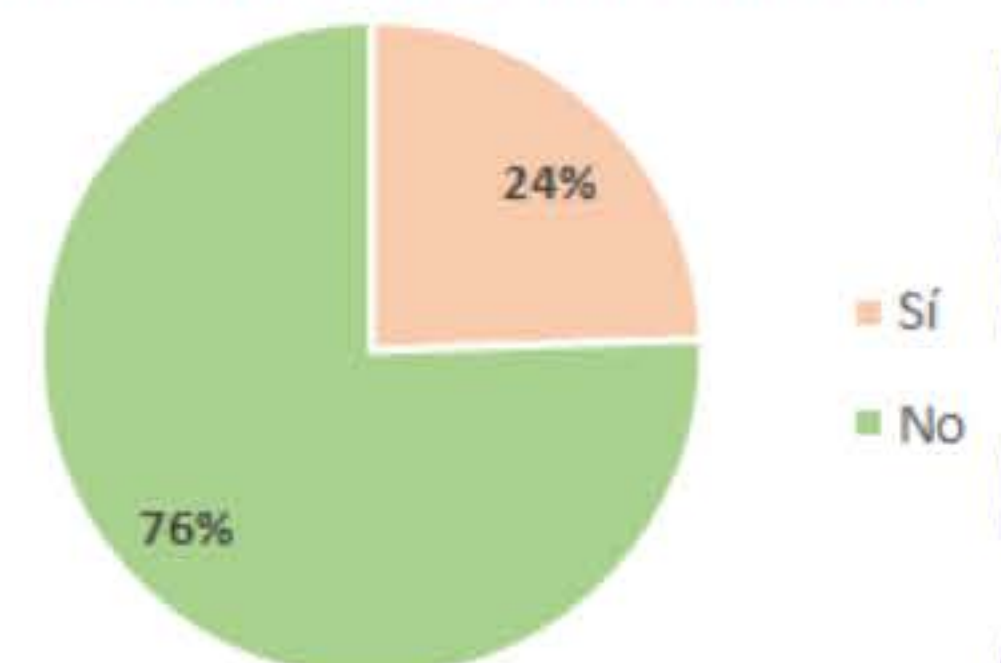
El acuerdo bajo el que se suele enmarcar la relación entre el alumnado y la empresa donde realiza la formación es el CONVENIO (75%)



Los sistemas más comunes donde se realiza la formación en alternancia y dual es la FP media (37%) y la FP Superior (32%)



Es un sistema donde tampoco se suele dar de alta en la seguridad social al alumnado (76%)



Las modalidades formativas más comunes en la región son la opción A (40%) y la opción B (49%)

+ de 300 horas en el centro de trabajo

De media cursan más de 300 horas en el centro de trabajo

